

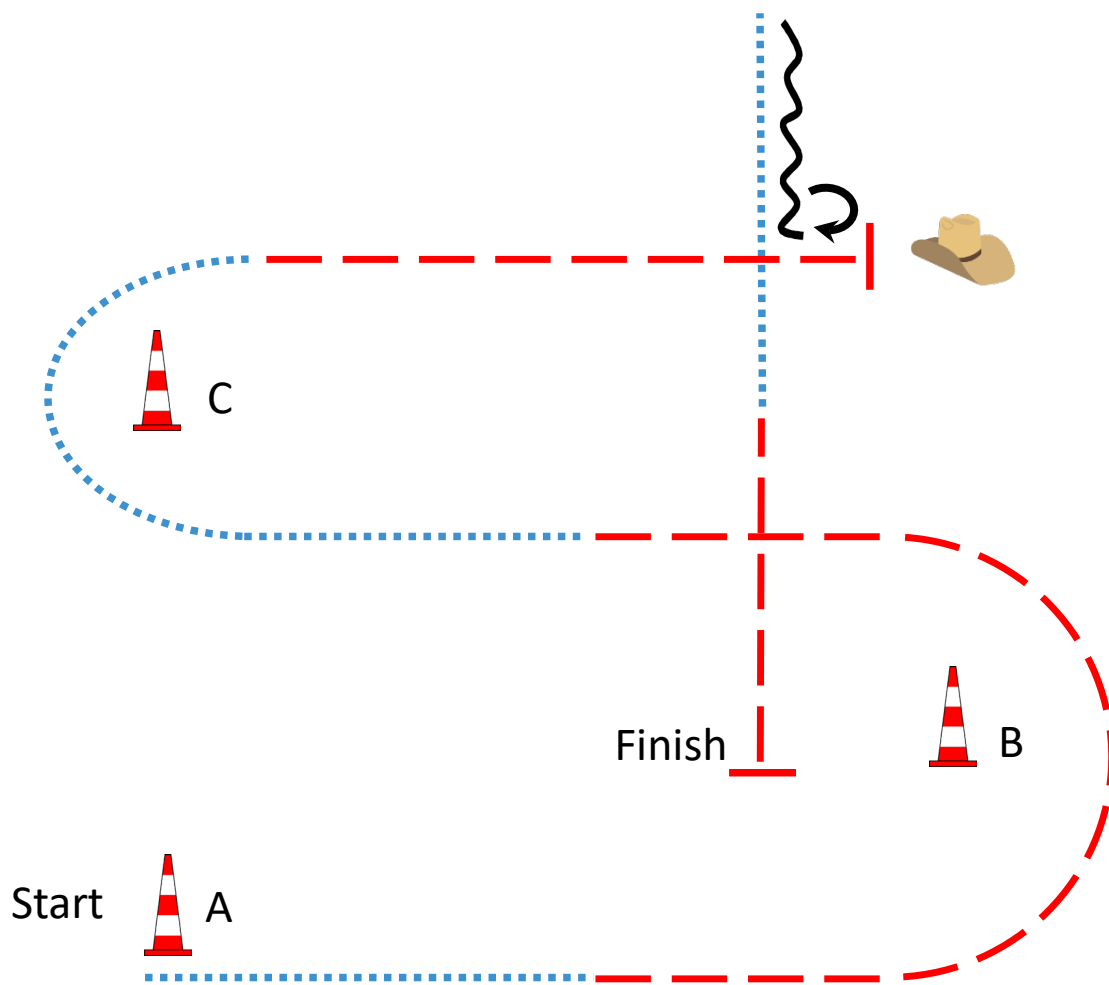
PATTERN BOOKLET

Make it Bling!
HORSESHOW

Sonntag,
22. September 2024
SWRA D-Turnier
Offene Klassen

Nationalgestüt
1580 Avenches

LK 4 A+B Showmanship at Halter



Be ready at A

1. Walk to center, jog
2. Jog around B to center, walk
3. Walk around C, jog
4. Jog straight to judge, stop
5. Set up for inspection
6. Turn $\frac{1}{4}$ right
7. Back Up 1 horselenght
8. Walk
9. Jog even with C
10. Stop at B

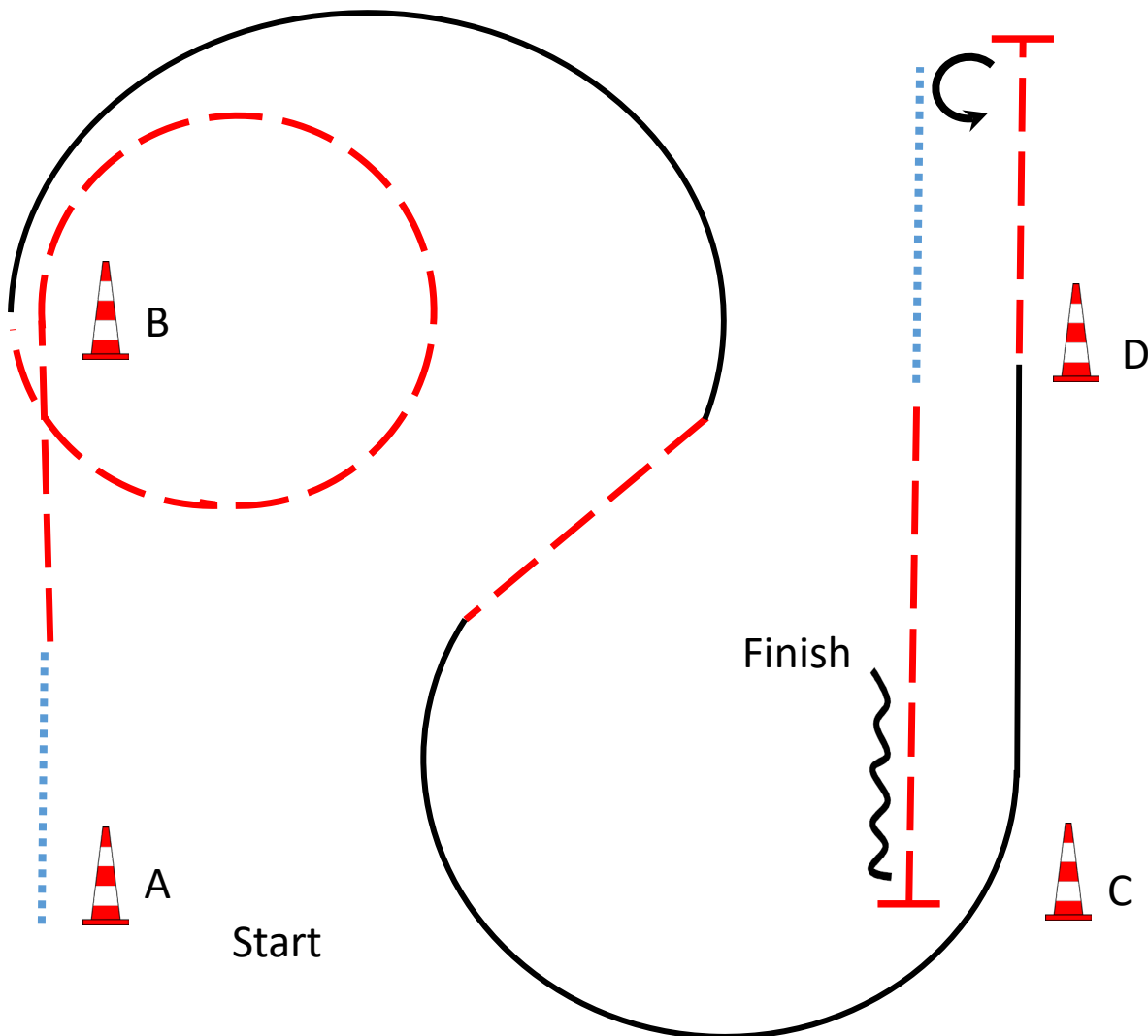
Walk to exit

Bereit bei A

1. Schritt bis in die Mitte, Jog
2. Jog um B bis zur Mitte, Schritt
3. Schritt um C, Jog
4. Jog gerade aus zum Richter, Stop
5. Aufstellen zur Inspektion durch den Richter
6. Drehung $\frac{1}{4}$ rechts
7. Rückwärts 1 Pferdelänge
8. Schritt
9. Auf Höhe C Jog
10. Stop bei B

Schritt zum Ausgang

LK 4 A+B Western Horsemanship



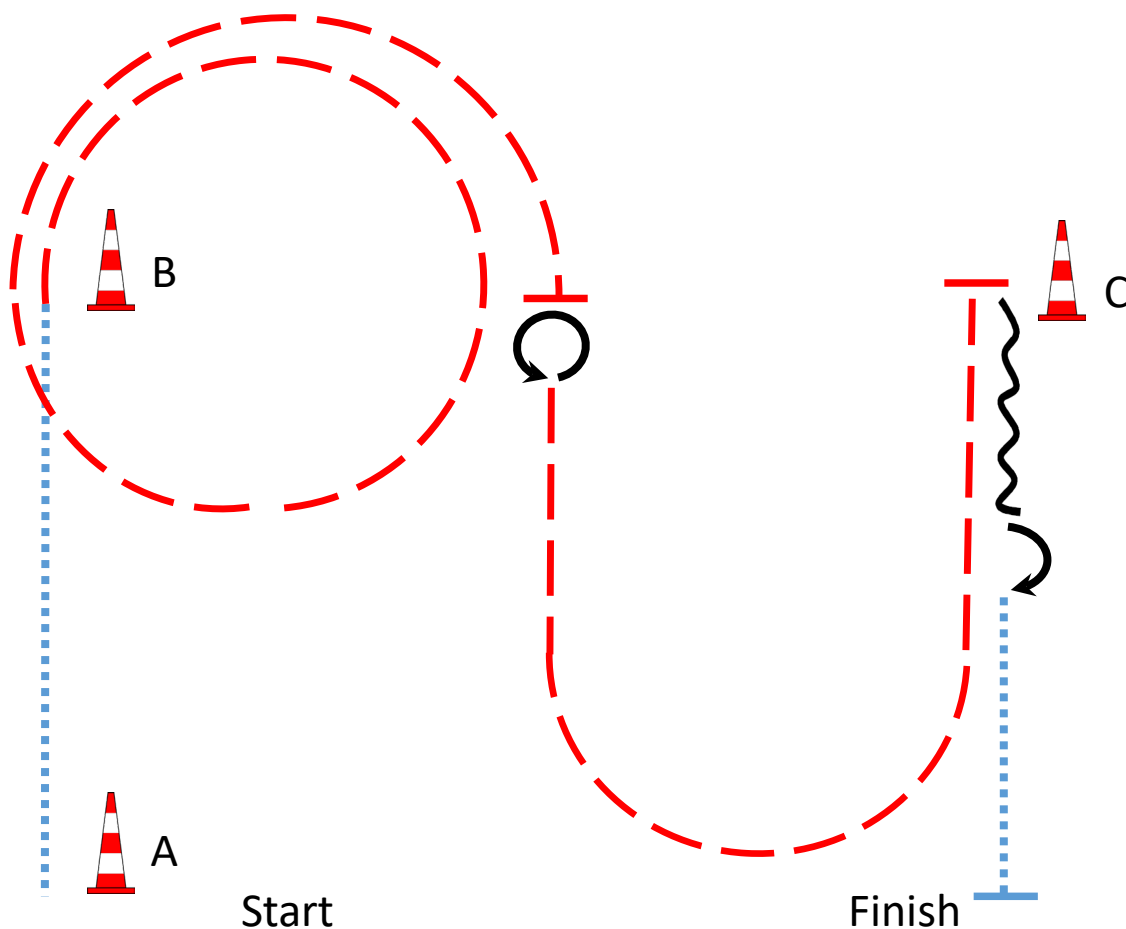
Be ready at A

1. Walk 2 horselengths
 2. Jog, circle around B
 3. Right lead lope half circle
 4. Jog at least 3 horselengths
 5. Left lead lope past C, straight to D
 6. Jog at D at least 3 horselengths, Stop
 7. Turn ½ left
 8. Walk to D
 9. Jog to C, Stop
 10. Back Up 2 horselengths
- Walk to exit

Bereit bei A

1. Schritt 2 Pferdelängen
 2. Jog Volte um B
 3. Rechtsgalopp halbe Volte
 4. Jog mindestens 3 Pferdelängen
 5. Linksgalopp zu C, gerade aus zu D
 6. Jog bei D für mindestens 3 Pferdelängen, Stop
 7. 1/2 Drehung links
 8. Schritt zu D
 9. Jog zu C, Stop
 10. Rückwärts 2 Pferdelängen
- Schritt zum Ausgang

Walk Trot Western Horsemanship



Be ready at A

1. Walk A to B
2. Jog, 1.5 circles around B, stop
3. 1 Turn left (360°)
4. Jog to C as drawn, stop at C
5. Back up
6. Turn ½ right (180°)
7. Walk, stop even with A

Walk to exit

Bereit bei A

1. Schritt von A zu B
2. Jog 1.5 Volten um B, Stop
3. 1 Turn links (360°)
4. Jog to C wie gezeichnet, Stop bei C
5. Rückwärts
6. ½ Drehung rechts (180°)
7. Schritt, Stop auf Höhe von A

Schritt zum Ausgang

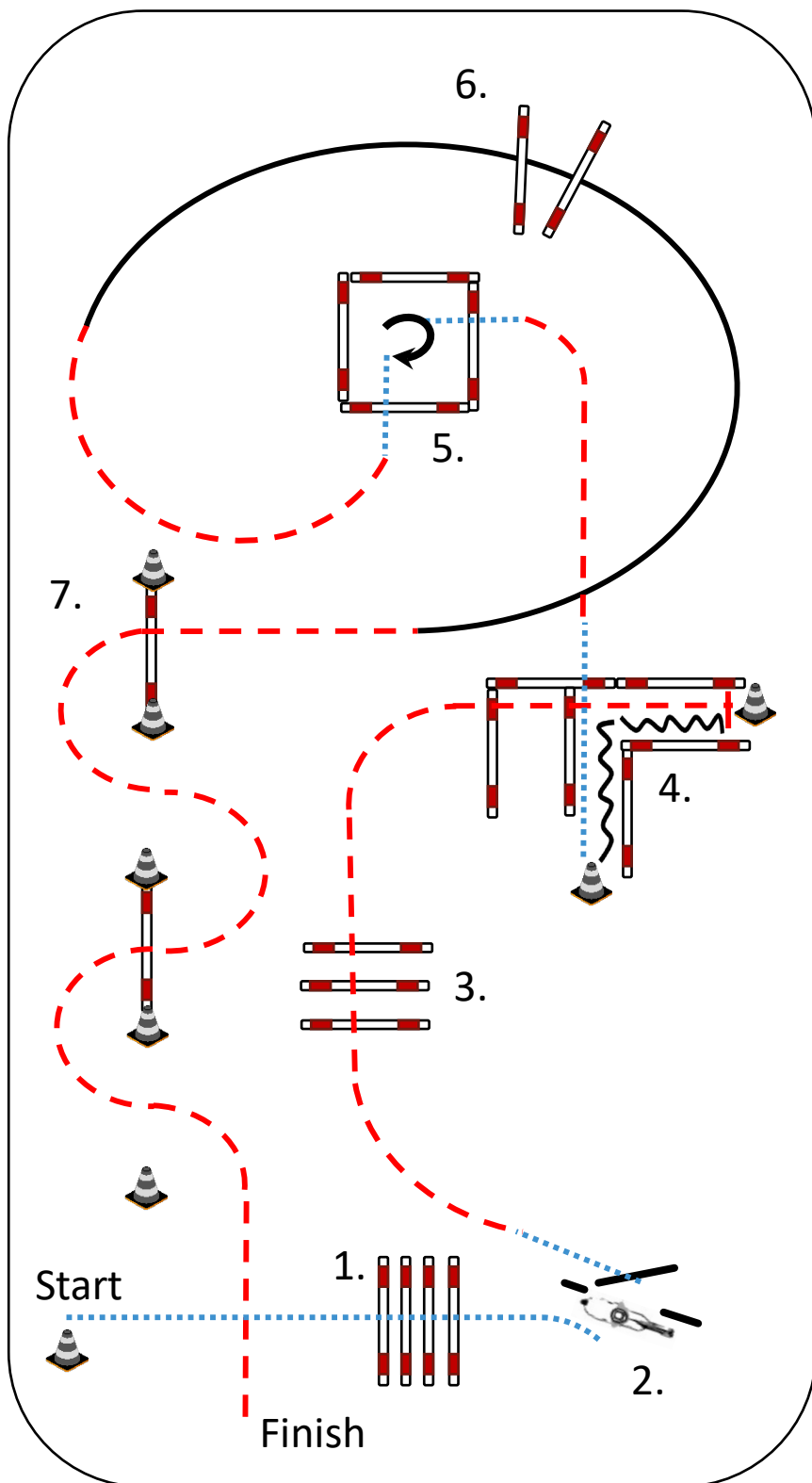
LK 4 A+B Trail

Be ready at cone

1. Walk over poles
2. Gate
3. Walk, jog over poles into chute, stop
4. Back up chute, walk over pole, jog
5. Walk into box, stop, turn $\frac{3}{4}$ right, walk out
6. Jog, right lead lope over poles
7. Jog serpentine
Jog to exit

Bereit bei Pylone

1. Schritt über Stangen
2. Tor
3. Schritt, Jog über Stangen in die Gasse, Stop
4. Rückwärts, Schritt über die Stange, Jog
5. Schritt in die Box, Stop, Drehung $\frac{3}{4}$ rechts, Schritt aus der Box
6. Jog, Rechtsgalopp über Stangen
7. Jog Slalom
Im Jog zum Ausgang



	Back Up / Rückwärts
	Side Pass / Seitwärts
	Walk / Schritt
	Jog / Trab
	Ext. Jog / Verstärkter Trab
	Lope / Galopp

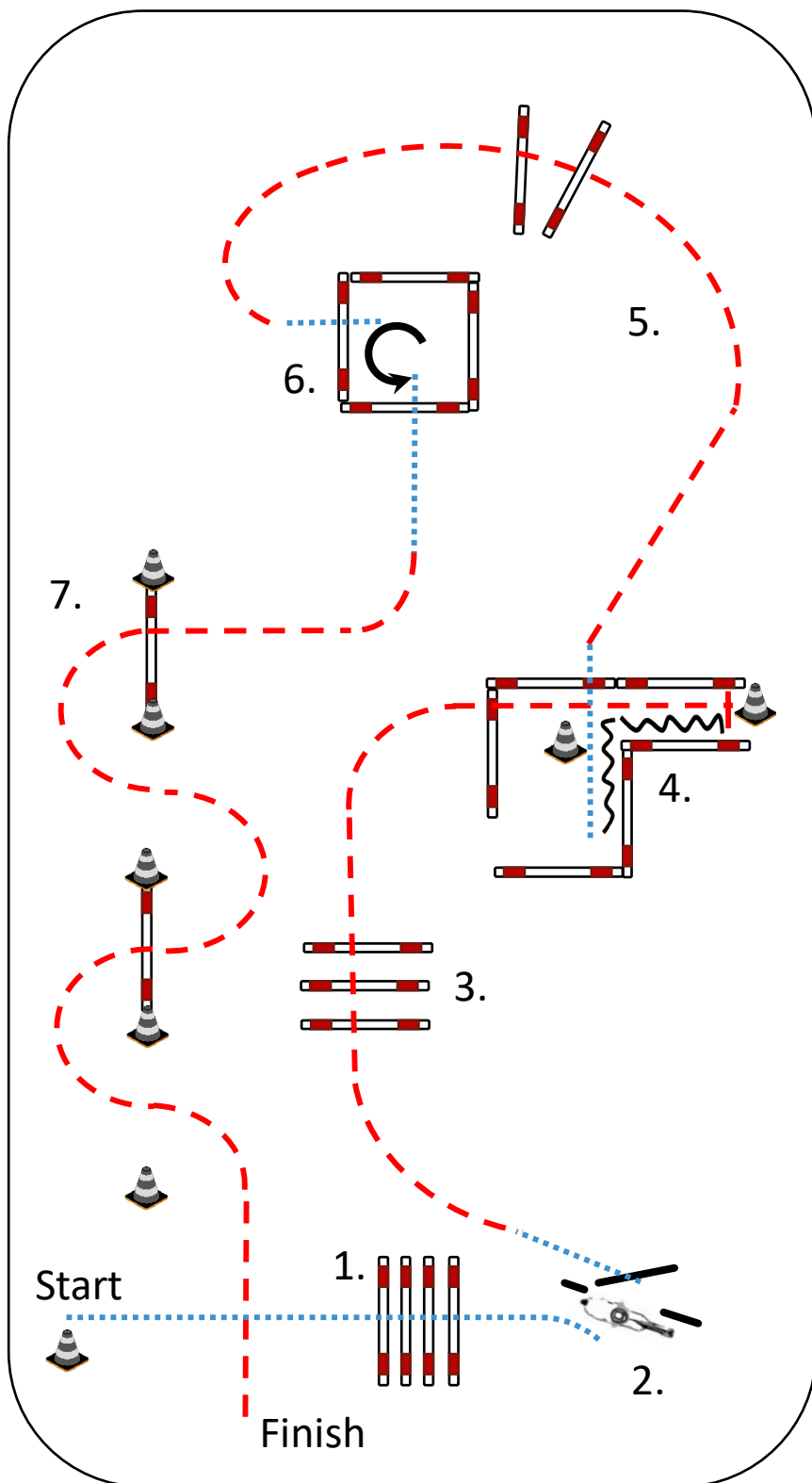
Walk Trot Trail

Be ready at cone

1. Walk over poles
2. Gate
3. Walk, jog over poles into chute, stop
4. Back up chute, walk over pole
5. Jog over poles
6. Walk into box, stop, turn $\frac{3}{4}$ left, walk out
7. Jog serpentine
Jog to exit

Bereit bei Pylone

1. Schritt über Stangen
2. Tor
3. Schritt, Jog über Stangen in die Gasse, Stop
4. Rückwärts, Schritt über die Stange
5. Jog über die Stangen
6. Schritt in die Box, Stop, Drehung $\frac{3}{4}$ links, Schritt aus der Box
7. Jog Slalom
Im Jog zum Ausgang



	Back Up / Rückwärts
	Side Pass / Seitwärts
	Walk / Schritt
	Jog / Trab
	Ext. Jog / Verstärkter Trab
	Lope / Galopp

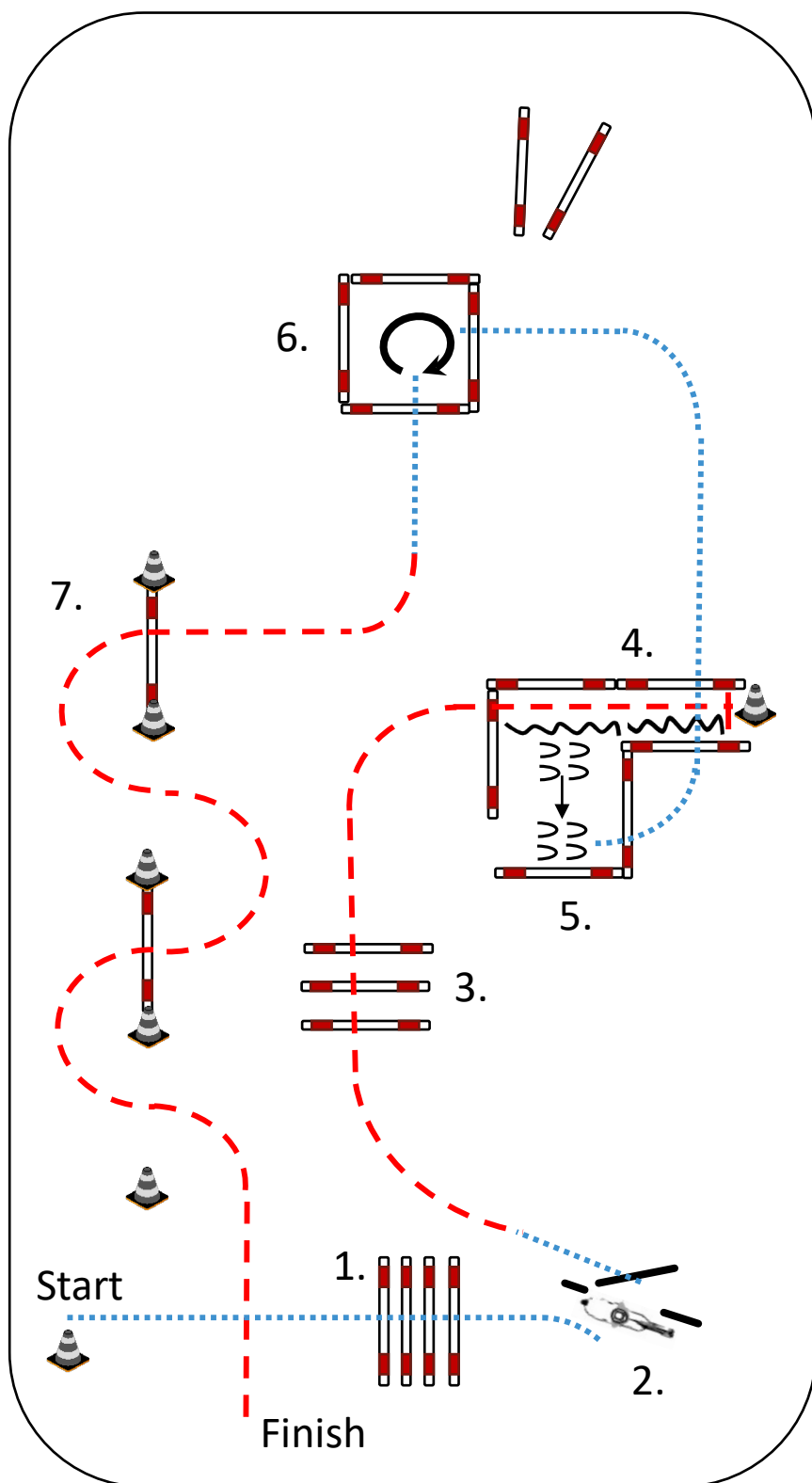
In Hand Trail

Be ready at cone

1. Walk over poles
2. Gate
3. Walk, jog over poles into chute, stop
4. Back up
5. Sidepass right, walk over poles
6. Walk into box, stop, turn $\frac{3}{4}$ right, walk out
7. Jog serpentine
Jog to exit

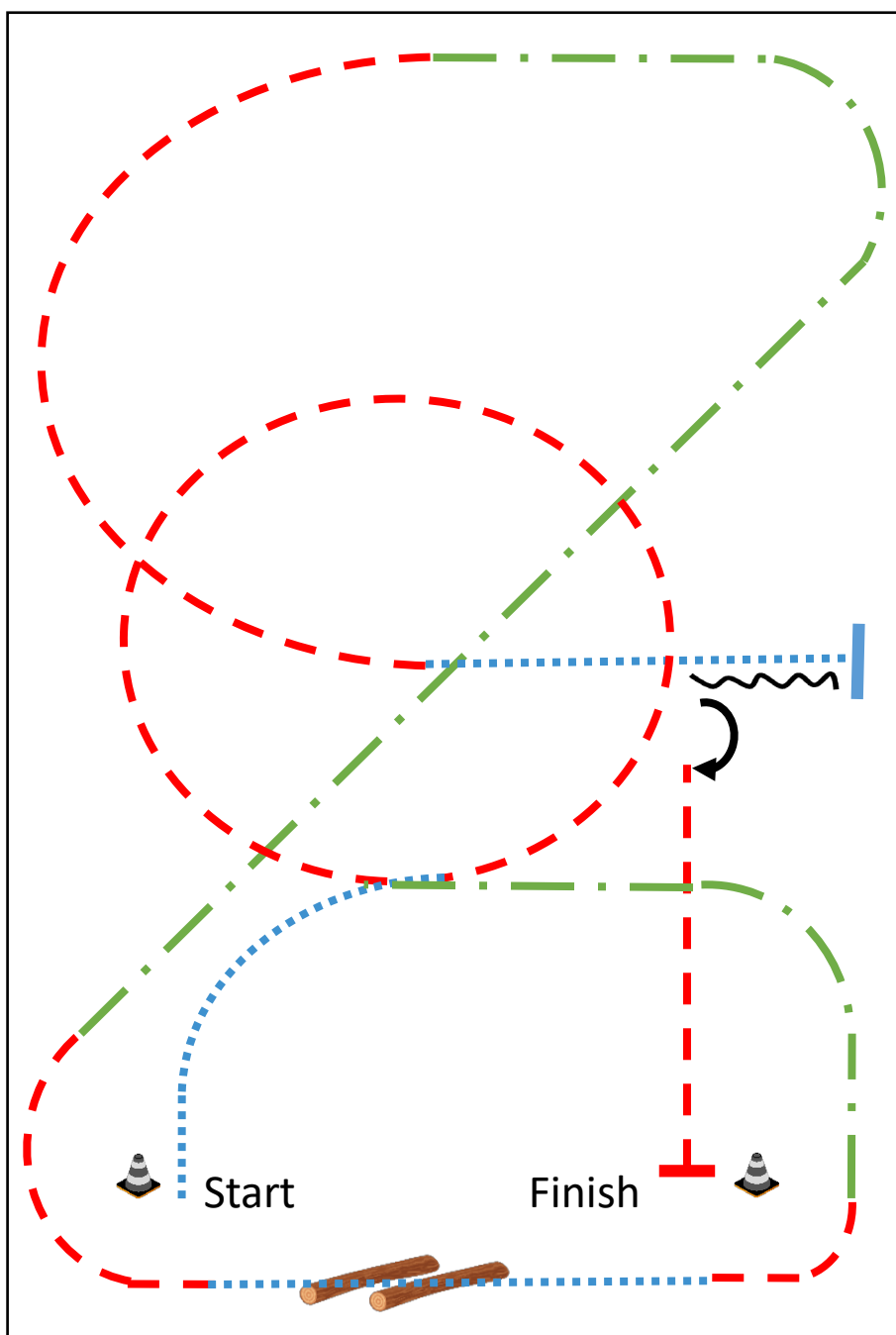
Bereit bei Pylone

1. Schritt über Stangen
2. Tor
3. Schritt, Jog über Stangen in die Gasse, Stop
4. Rückwärts
5. Seitwärts rechts, Schritt über die Stangen
6. Schritt in die Box, Stop, Drehung $\frac{3}{4}$ rechts, Schritt aus der Box
7. Jog Slalom
Im Jog zum Ausgang



	Back Up / Rückwärts
	Side Pass / Seitwärts
	Walk / Schritt
	Jog / Trab
	Ext. Jog / Verstärkter Trab
	Lope / Galopp

Walk Trot Ranch Riding



Be ready at cone

1. Walk
2. Trot circle to the left
3. Extended trot, trot
4. Walk over logs
5. Trot, extended trot, trot
6. Walk, stop
7. Back Up, turn 90° right
8. Trot, stop, hesitate

Walk to exit

Bereit bei Pylone

1. Schritt
2. Trab Volte links
3. Versärkter Trab, Trab
4. Schritt über Stämme
5. Trab, verstärkter Trab, Trab
6. Schritt, Stop
7. Rückwärts, 90° Drehung rechts
8. Trab, Stop, Verharren

Schritt zum Ausgang

LK4 A+B Ranch Trail

